



<b>Produits :</b>	<b>Page(s)</b>
Poêles à bois IKI	2-6
Accessoires pour Poêles à bois IKI	7
Poêles électriques Pillar IKI	8-13
Poêles électriques d'angle IKI	14-15
Poêles électriques Wall IKI	15-16
Poêles électriques Monolith IKI	17-19
Accessoires et pièces de rechange pour poêles électriques IKI	20
Tableaux de commande et accessoires	21
Accessoires saunas	22

## Poêles à bois IKI

**Mini-IKI**Taille du sauna : 5-12 m<sup>3</sup>

Pierres : max 120 kg

Hauteur : 580 mm

Diamètre : 480 mm

 original

inclus dans la livraison :

Coude 90°, 45° ou tuyau d'échappement  
de fumée droit

Références		Prix € HT	Prix € TTC
100	Mini-IKI avec porte verre	1178,22	1413,86
101	Mini-IKI avec porte acier	1178,22	1413,86

**Mini-IKI Plus**Taille du sauna : 5-12 m<sup>3</sup>

Pierres : max 200 kg

Hauteur : 1580 mm

Diamètre : 480 mm

 original

inclus dans la livraison :

Coude 90°, 45° ou tuyau d'échappement  
de fumée droit

Références		Prix € HT	Prix € TTC
105	Mini-IKI Plus avec porte verre	1287,09	1544,51
106	Mini-IKI Plus avec porte acier	1287,09	1544,51

**Original IKI**Taille du sauna : 10-25 m<sup>3</sup>

Pierres : max 240 kg

Hauteur : 650 mm

Diamètre : 600 mm

 original

inclus dans la livraison :

Coude 90°, 45° ou tuyau d'échappement  
de fumée droit

Références		Prix € HT	Prix € TTC
110	Original IKI avec porte verre	1214,52	1457,42
111	Original IKI avec porte acier	1214,52	1457,42

## Poêles à bois IKI

**Original IKI Plus**Taille du sauna : 10-25 m<sup>3</sup>

Pierres : max 300 kg

Hauteur : 1650 mm

Diamètre : 600 mm

inclus dans la livraison :

Coude 90°, 45° ou tuyau d'échappement  
de fumée droit
 original
**Références**

		Prix € HT	Prix € TTC
115	Original IKI Plus avec porte verre	1383,87	1660,64
116	Original IKI Plus avec porte acier	1383,87	1660,64

**Maxi-IKI**Taille du sauna : 20-30 m<sup>3</sup>

Pierres : max 300 kg

Hauteur : 750 mm

Diamètre : 600 mm

inclus dans la livraison :

Coude 90°, 45° ou tuyau d'échappement  
de fumée droit
 original
**Références**

		Prix € HT	Prix € TTC
120	Maxi-IKI avec porte verre	1262,91	1515,49
121	Maxi-IKI avec porte acier	1262,91	1515,49

**Maxi-IKI Plus**Taille du sauna: 20-30 m<sup>3</sup>

Pierres : max 360 kg

Hauteur : 1750 mm

Diamètre : 600 mm

inclus dans la livraison :

Coude 90°, 45° ou tuyau d'échappement  
de fumée droit
 original
**Références**

		Prix € HT	Prix € TTC
125	Maxi-IKI Plus avec porte verre	1432,26	1718,71
126	Maxi-IKI Plus avec porte acier	1432,26	1718,71

## Poêles à bois IKI

**SL IKI**Taille du sauna: 20-30 m<sup>3</sup>

Pierres : max 300 kg

Hauteur : 750 mm

Diamètre : 600 mm

inclus dans la livraison :

Coude 90°, 45° ou tuyau d'échappement  
de fumée droit**Références**

Références		Prix € HT	Prix € TTC
120	SL-IKI avec porte verre	1589,52	1907,42

**SL IKI Plus**Taille du sauna: 20-30 m<sup>3</sup>

Pierres : max 360 kg

Hauteur : 1750 mm

Diamètre : 600 mm

inclus dans la livraison :

Coude 90°, 45° ou tuyau d'échappement  
de fumée droit**Références**

Références		Prix € HT	Prix € TTC
125	SL IKI Plus avec porte verre	1843,62	2212,34

## Poêles à bois IKI


**IKI Marine**Taille du sauna: 10-25 m<sup>3</sup>

Pierres : max 240 kg

Hauteur : 650 mm

Diamètre : 600 mm

traité pour résister au climat marin

inclus dans la livraison :

Coude 90°, 45° ou tuyau d'échappement  
de fumée droit**Références**

Références		Prix € HT	Prix € TTC
130	IKI Marine	1650,00	1980,00

**IKI Marine Plus**Taille du sauna: 10-25 m<sup>3</sup>

Pierres : max 300 kg

Hauteur : 1650 mm

Diamètre : 600 mm

traité pour résister au climat marin

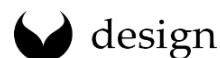
inclus dans la livraison :

Coude 90°, 45° ou tuyau d'échappement  
de fumée droit**Références**

Références		Prix € HT	Prix € TTC
131	IKI Marine Plus	1831,45	2197,74



## Poêles à bois IKI

**Loimu**Taille du sauna: 9-18 m<sup>3</sup>

Pierres : max 220 kg

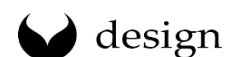
Hauteur : 910 mm

Diamètre : 520 mm

inclus dans la livraison :

Coude 90°, 45° ou tuyau d'échappement  
de fumée droit**Références**

		Prix € HT	Prix € TTC
135	Loimu / poignée à Gauche	1504,84	1805,81
136	Loimu / poignée à Droite	1504,84	1805,81

**KIVI-IKI jr**Taille du sauna: 10-20 m<sup>3</sup>

Pierres : max 200 kg

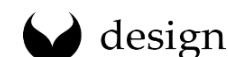
Hauteur : 1160 mm

Diamètre : 480 mm

inclus dans la livraison :

Coude 90°, 45° ou tuyau d'échappement  
de fumée droitRaccordement de la cheminée sur l'arrière  
du poêle à 1050 mm (voir schéma) ou par le  
dessus.**Références**

		Prix € HT	Prix € TTC
140	KIVI-IKI jr / poignée à Gauche	2085,48	2502,58
141	KIVI-IKI jr / poignée à Droite	2085,48	2502,58

**KIVI-IKI**Taille du sauna: 15-30 m<sup>3</sup>

Pierres : max 260 kg

Hauteur : 1510 mm

Diamètre : 480 mm

inclus dans la livraison :

Coude 90°, 45° ou tuyau d'échappement  
de fumée droitRaccordement de la cheminée sur l'arrière  
du poêle à 1050 mm (voir schéma) ou par le  
dessus.**Références**

		Prix € HT	Prix € TTC
142	KIVI-IKI / poignée à Gauche	2291,13	2749,36
143	KIVI-IKI / poignée à Droite	2291,13	2749,36

## Accessoires pour Poêles à bois IKI

Références		Prix € HT	Prix € TTC
150	Porte en verre / Mini-IKI	207,26	248,71
151	Porte en verre / Org and Maxi	207,26	248,71
152	Porte en verre / KIVI-IKI	425,00	510,00
153	Porte en verre / Loimu	243,55	292,26
154	Socle poêle/Mini- / KIVI-IKI	170,98	205,18
155	Socle poêle/Org- / Maxi	170,98	205,18
156	Socle poêle / Loimu	170,98	205,18
157	Plaque de protection inox pour plafond (Carré 40x40 cm)	86,29	103,55
158	Plaque de protection inox pour plafond (rond Ø 42 cm)	86,29	103,55
159	collier de protection pour tuyau d'évacuation de fumée	80,24	96,29
161	tuyau de fumée droit 750, 880 ou 1000 mm	98,39	118,07
162	Tuyaux d'échappement coudés 45°, 60° ou 90°	122,59	147,11
181	Grillage de protection inox de 30 cm	116,53	139,84
182	Grillage de protection inox de 50 cm	140,72	168,86
163	Grillage de protection inox de 100 cm	207,26	248,71
165	pierres réfractaires stéatite	80,24	96,29
166	Verre de rechange porte poêle (Mini, Org, Maxi)	86,29	103,55
168	Porte en acier / Mini-IKI	158,87	190,64
169	Porte en acier / Org ja Maxi	158,87	190,64
175	KIVI-IKI grille	64,52	77,42
176	KIVI-IKI verre de rechange porte	104,44	125,33



### IKI water citerne de 80 litres

La Citerne IKI est adaptée pour

Mini-IKI, Original IKI, Maxi-IKI

et IKI Marine pour poêles à bois.

Hauteur Citerne: 950 mm

Diamètre Citerne: 340 mm

Hauteur totale déterminée par la taille du poêle utilisé en parallèle.

Livraison contient l'échangeur de chaleur et un tube silicone (2 x 30 cm)

Références		Prix € HT	Prix € TTC
170	IKI-citerne 80 l. Sortie échangeur à droite	1014,92	1217,90
171	IKI-citerne 80 l. Sortie échangeur à gauche	1014,92	1217,90
172	IKI échangeur de chaleur	236,29	283,55
173	Tube Silicone de 50 cm	86,29	103,55

## Poêles électriques Pillar IKI

**Pillar-IKI 3,3 kW / 1-phase**Taille du sauna: 3-5 m<sup>3</sup>

Pierres : max 70 kg

Hauteur : 1000 mm

Diamètre : 260 mm

**Références**

		Prix € HT	Prix € TTC
300	Pillar-IKI 3,3 kW commandes sur le poêle	875,80	1050,96

**Pillar-IKI 4,5 kW**Taille du sauna: 3-6 m<sup>3</sup>

Pierres : max 80 kg

Hauteur : 1200 mm

Diamètre : 260 mm

**Références**

		Prix € HT	Prix € TTC
400	Pillar-IKI 4,5 kW sans unité de commande	742,74	891,29
401	Pillar-IKI 4,5 kW commandes sur le poêle	924,19	1109,03
403	Pillar-IKI 4,5 kW avec unité de commande Finlandia	996,78	1196,14
404	Pillar-IKI 4,5 kW avec unité de commande Wave	1129,84	1355,81
405	Pillar-IKI 4,5 kW avec unité de commande Pro-B2	1129,84	1355,81



## Poêles électriques Pillar IKI

**Pillar-IKI 6 kW**Taille du sauna: 5-9 m<sup>3</sup>

Pierres : max 100 kg

Hauteur : 1400 mm

Diamètre : 260 mm

Références		Prix € HT	Prix € TTC
600	Pillar-IKI 6 kW sans unité de commande	791,13	949,36
601	Pillar-IKI 6 kW commandes sur le poêle	972,58	1167,10
603	Pillar-IKI 6 kW avec unité de commande Finlandia	1033,06	1239,67
604	Pillar-IKI 6 kW avec unité de commande Wave	1178,22	1413,86
605	Pillar-IKI 6 kW avec unité de commande Pro-B2	1178,22	1413,86

**Pillar-IKI 7,5 kW**Taille du sauna: 7-12 m<sup>3</sup>

Pierres : max 140 kg

Hauteur : 1050 mm

Diamètre : 340 mm

Références		Prix € HT	Prix € TTC
700	Pillar-IKI 7,5 kW sans unité de commande	851,61	1021,93
701	Pillar-IKI 7,5 kW commandes sur le poêle	1045,15	1254,18
703	Pillar-IKI 7,5 kW avec unité de commande Finlandia	1129,84	1355,81
704	Pillar-IKI 7,5 kW avec unité de commande Wave	1250,80	1500,96
705	Pillar-IKI 7,5 kW avec unité de commande Pro-B2	1250,80	1500,96

## Poêles électriques Pillar IKI


**Pillar-IKI 9 kW**Taille du sauna: 8-16 m<sup>3</sup>

Pierres : max 160 kg

Hauteur : 1200 mm

Diamètre :340 mm

Références		Prix € HT	Prix € TTC
900	Pillar-IKI 9 kW sans unité de commande	912,09	1094,51
901	Pillar-IKI 9 kW commandes sur le poêle	1129,84	1355,81
903	Pillar-IKI 9 kW avec unité de commande Finlandia	1226,61	1471,93
904	Pillar-IKI 9 kW avec unité de commande Wave	1347,58	1617,10
905	Pillar-IKI 9 kW avec unité de commande Pro-B2	1347,58	1617,10


**Pillar-IKI 10 kW**Taille du sauna: 10-18 m<sup>3</sup>

Pierres : max 170 kg

Hauteur : 1250 mm

Diamètre: 340 mm

Références		Prix € HT	Prix € TTC
1000	Pillar-IKI 10 kW sans unité de commande	1008,87	1210,64
1003	Pillar-IKI 10 kW avec unité de commande Finlandia	1275,00	1530,00
1004	Pillar-IKI 10 kW avec unité de commande Pro-B2	1444,35	1733,22
1005	Pillar-IKI 10 kW avec unité de commande Pro-B2 + unité de programme hebdomadaire Theben simplexa	1565,32	1878,38

## Poêles électriques Pillar IKI

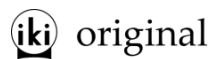
**Pillar-IKI 12 kW**Taille du sauna: 14-24 m<sup>3</sup>

Pierres : max 180 kg

Hauteur : 1400 mm

Diamètre :340 mm

Références		Prix € HT	Prix € TTC
1200	Pillar-IKI 12 kW sans unité de commande	1287,03	1544,44
1202	Pillar-IKI 12 kW avec unité de commande Wave. + amplificateur de puissance S2-30	1843,54	2212,25
1203	Pillar-IKI 12 kW avec unité de commande Pro-B2 + amplificateur de puissance S2-30	1843,54	2212,25
1204	Pillar-IKI 12 kW avec unité de commande Pro-B2 + amplificateur de puissance S2-30 + unité de programme hebdomadaire Theben simplexa	1964,52	2357,42

**Pillar-IKI 15 kW**Taille du sauna: 16-26 m<sup>3</sup>

Pierres : max 250 kg

Hauteur : 1250 mm

Diamètre : 420 mm

Références		Prix € HT	Prix € TTC
1500	Pillar-IKI 15 kW sans unité de commande	1480,65	1776,78
1502	Pillar-IKI 15 kW avec unité de commande Wave. + amplificateur de puissance S2-30	2012,91	2415,49
1503	Pillar-IKI 15 kW avec unité de commande Pro-B2 + amplificateur de puissance S2-30	2012,91	2415,49
1504	Pillar-IKI 15 kW avec unité de commande Pro-B2 + amplificateur de puissance S2-30 + unité de programme hebdomadaire Theben simplexa	2133,87	2560,64

## Poêles électriques Pillar IKI

**Pillar-IKI 18 kW**Taille du sauna: 18-28 m<sup>3</sup>

Pierres : max 280 kg

Hauteur : 1400 mm

Diamètre : 420 mm

Références		Prix € HT	Prix € TTC
1520	Pillar-IKI 18 kW sans unité de commande	1940,32	2328,38
1521	Pillar-IKI 18 kW avec unité de commande Wave. + amplificateur de puissance S2-30	2484,67	2981,60
1522	Pillar-IKI 18 kW avec unité de commande Pro-B2 + amplificateur de puissance S2-30	2484,67	2981,60
1523	Pillar-IKI 18 kW avec unité de commande Pro-B2 + amplificateur de puissance S2-30 + unité de programme hebdomadaire Theben simplexa	2605,50	3126,60

**Pillar-IKI 20 kW**taille du sauna : 18-32 m<sup>3</sup>

Pierres : max 380 kg

Hauteur : 1300 mm

Diamètre : 540 mm



Références		Prix € HT	Prix € TTC
1540	Pillar-IKI 20 kW sans unité de commande	2291,13	2749,36
1541	Pillar-IKI 20 kW avec unité de commande Wave. + amplificateur de puissance S2-30	2823,39	3388,07
1542	Pillar-IKI 20 kW avec unité de commande Pro-B2 + amplificateur de puissance S2-30	2823,39	3388,07
1543	Pillar-IKI 20 kW avec unité de commande Pro-B2 + amplificateur de puissance S2-30 + unité de programme hebdomadaire Theben simplexa	2944,35	3533,22

## Poêles électriques Pillar IKI

**Pillar-IKI 24 kW**Taille du sauna: 22-36 m<sup>3</sup>

Pierres : max 420 kg

Hauteur : 1400 mm

Diamètre : 540 mm

**Références**

		Prix € HT	Prix € TTC
1560	Pillar-IKI 24 kW sans unité de commande	2520,97	3025,16
1561	Pillar-IKI 24 kW avec unité de commande Wave. + amplificateur de puissance S2-30	3065,32	3678,38
1562	Pillar-IKI 24 kW avec unité de commande Pro-B2 + amplificateur de puissance S2-30	3065,32	3678,38
1564	Pillar-IKI 24 kW avec unité de commande Pro-B2 + amplificateur de puissance S2-30 + unité de programme hebdomadaire Theben simplexa	3186,28	3823,54

**Pillar-IKI 30 kW**Taille du sauna: 26-44 m<sup>3</sup>

Pierres : max 500 kg

Hauteur : 1250 mm

Diamètre : 740 mm

**Références**

		Prix € HT	Prix € TTC
1570	Pillar-IKI 30 kW sans unité de commande	3089,52	3707,42
1571	Pillar-IKI 30 kW avec unité de commande Wave. + amplificateur de puissance S2-30	3645,97	4375,16
1572	Pillar-IKI 30 kW avec unité de puissance Pro-B2 + amplificateur de puissance S2-30	3645,97	4375,16
1573	Pillar-IKI 30 kW avec unité de commande Pro-B2 + amplificateur de puissance S2-30 + unité de programme hebdomadaire Theben simplexa	3766,93	4520,32

## Poêles électriques d'angle IKI

**Corner-IKI 6 kW**Taille du sauna: 5-9 m<sup>3</sup>

Pierres : max 90 kg

Hauteur: 1390 mm

Rayon : 300 mm

Références		Prix € HT	Prix € TTC
620	Corner-IKI 6 kW sans unité de commande	791,13	949,36
621	Corner-IKI 6 kW commandes sur le poêle	972,58	1167,10
623	Corner-IKI 6 kW avec unité de commande Wave	1178,22	1413,86
624	Corner-IKI 6 kW avec unité de commande Pro-B2	1178,22	1413,86

**Corner-IKI 7,6 kW**Taille du sauna: 7-12 m<sup>3</sup>

Pierres : max 140 kg

Hauteur : 1290 mm

Rayon : 380 mm



Références		Prix € HT	Prix € TTC
760	Corner-IKI 7,6 kW sans unité de commande	869,76	1043,71
761	Corner-IKI 7,6 kW commandes sur le poêle	1087,50	1305,00
762	Corner-IKI 7,6 kW avec unité de commande Wave	1305,24	1566,29
763	Corner-IKI 7,6 kW avec unité de commande Pro-B2	1305,24	1566,29

## Poêles électriques d'angle IKI

**Corner-IKI 9 kW**Taille du sauna: 8-16 m<sup>3</sup>

Pierres : max 140 kg

Hauteur : 1290 mm

Rayon : 380 mm

**Références**

Références		Prix € HT	Prix € TTC
930	Corner-IKI 9 kW sans unité de commande	912,09	1094,51
931	Corner-IKI 9 kW commandes sur le poêle	1129,84	1355,81
933	Corner-IKI 9 kW avec unité de commande Wave	1347,58	1617,10
934	Corner-IKI 9 kW avec unité de commande Pro-B2	1347,58	1617,10

## Poêles électriques Wall IKI

**Wall-IKI 6 kW**Taille du sauna: 5-9 m<sup>3</sup>

Pierres : max 90 kg

Hauteur : 1390 mm

Largeur / Profondeur : 390 mm / 230 mm

**Références**

Références		Prix € HT	Prix € TTC
625	Wall-IKI 6 kW sans unité de commande	791,13	949,36
626	Wall-IKI 6 kW commandes sur le poêle	972,58	1167,10
628	Wall-IKI 6 kW avec unité de commande Wave	1178,22	1413,86
629	Wall-IKI 6 kW avec unité de commande Pro-B2	1178,22	1413,86

## Poêles électriques Wall IKI

**Wall-IKI 7,6 kW**Taille du sauna: 7-12 m<sup>3</sup>

Pierres : max 140 kg

Hauteur: 1290 mm

Largeur / Profondeur : 470 mm / 270 mm

 original

Références		Prix € HT	Prix € TTC
770	Wall-IKI 7,6 kW sans unité de commande	869,76	1043,71
771	Wall-IKI 7,6 kW commandes sur le poêle	1087,50	1305,00
772	Wall-IKI 7,6 kW avec unité de commande Wave	1305,24	1566,29
773	Wall-IKI 7,6 kW avec unité de commande Pro-B2	1305,24	1566,29

**Wall-IKI 9 kW**Taille du sauna: 8-16 m<sup>3</sup>

Pierres : max 140 kg

Hauteur : 1290 mm

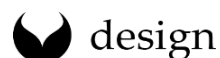
Largeur / Profondeur : 470 mm / 270 mm

 original

Références		Prix € HT	Prix € TTC
935	Wall-IKI 9 kW sans unité de commande	912,09	1094,51
936	Wall-IKI 9 kW commandes sur le poêle	1129,84	1355,81
938	Wall-IKI 9 kW avec unité de commande Wave	1347,58	1617,10
939	Wall-IKI 9 kW avec unité de commande Pro-B2	1347,58	1617,10



## Poêles électriques Monolith IKI

**Monolith 6,9 kW**Taille du sauna: 7-12 m<sup>3</sup>

Pierres : max 120 kg

Hauteur : 1320 mm

Diamètre : 300 mm

Références		Prix € HT	Prix € TTC
690	Monolith 6,9 kW sans unité de commande	993,15	1191,78
691	Monolith 6,9 kW avec unité de commande Wave	1347,58	1617,10
692	Monolith 6,9 kW avec unité de commande Pro-B2	1347,58	1617,10
693	Monolith 6,9 kW avec unité de commande Pro-B2 + unité de programme hebdomadaire Theben simplexa	1468,54	1762,25

**Monolith 9 kW**Taille du sauna: 9-16 m<sup>3</sup>

Pierres : max 120 kg

Hauteur : 1320 mm

Diamètre : 300 mm

Références		Prix € HT	Prix € TTC
920	Monolith 9 kW sans unité de commande	1141,93	1370,32
921	Monolith 9 kW avec unité de commande Wave	1492,74	1791,29
922	Monolith 9 kW avec unité de commande Pro-B2	1492,74	1791,29
923	Monolith 9 kW avec unité de commande Pro-B2 + unité de programme hebdomadaire Theben simplexa	1613,71	1936,45

## Poêles électriques Monolith IKI

**Monolith 13,8 kW**Taille du sauna: 15-25 m<sup>3</sup>

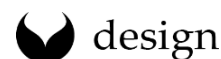
Pierres : max 220 kg

Hauteur : 1320 mm

Diamètre : 420 mm

**Références**

Références		Prix € HT	Prix € TTC
1380	Monolith 13,8 kW sans unité de commande	1725,00	2070,00
1381	Monolith 13,8 kW avec unité de commande Wave. + amplificateur de puissance S2-30	2025,00	2430,00
1382	Monolith 13,8 kW avec unité de commande Pro-B2 + amplificateur de puissance S2-30	2025,00	2430,00
1383	Monolith 13,8 kW avec unité de commande Pro-B2 + amplificateur de puissance S2-30 + unité de programme hebdomadaire Theben simplexa	2145,97	2575,16

**Monolith 15,9 kW**Taille du sauna: 16-26 m<sup>3</sup>

Pierres : max 220 kg

Hauteur : 1320 mm

Diamètre : 420 mm

**Références**

Références		Prix € HT	Prix € TTC
1590	Monolith 15,9 kW sans unité de commande	1541,13	1849,36
1591	Monolith 15,9 kW avec unité de commande Wave. + amplificateur de puissance S2-30	2145,97	2575,16
1592	Monolith 15,9 kW avec unité de commande Pro-B2 + amplificateur de puissance S2-30	2145,97	2575,16
1593	Monolith 15,9 kW avec unité de commande Pro-B2 + amplificateur de puissance S2-30 + unité de programme hebdomadaire Theben simplexa	2266,93	2720,32

## Poêles électriques Monolith IKI

**Monolith 18 kW**Taille du sauna: 18-28 m<sup>3</sup>

Pierres : max 220 kg

Hauteur : 1320 mm

Diamètre : 420 mm

**Références**

		Prix € HT	Prix € TTC
1800	Monolith 18 kW sans unité de commande	1565,32	1878,38
1801	Monolith 18 kW avec unité de commande Wave. + amplificateur de puissance S2-30	2170,15	2604,18
1802	Monolith 18 kW avec unité de commande Pro-B2 + amplificateur de puissance S2-30	2170,15	2604,18
1803	Monolith 18 kW avec unité de commande Pro-B2 + amplificateur de puissance S2-30 + unité de programme hebdomadaire Theben simplexa	2291,13	2749,36

## Accessoires et pièces de rechange pour poêles électriques IKI

Références		Prix € HT	Prix € TTC
500	Cadre d'encastrement 500 (pour 4,5-6 kW pillar)	146,78	176,14
501	Cadre d'encastrement 600 (pour 6,6-12 kW pillar)	146,78	176,14
502	Cadre d'encastrement 680 (pour 15-18 kW pillar)	152,83	183,40
504	Cadre d'encastrement C430, (pour 6 kW corner)	146,78	176,14
505	Cadre d'encastrement W645 (pour 6 kW wall )	146,78	176,14
506	Cadre d'encastrement C480 (pour 7,6-9 kW corner)	146,78	176,14
507	Cadre d'encastrement W710 (pour 7,6-9 kW wall )	146,78	176,14
508	Cadre d'encastrement 560 (pour Monolith 6,9-9 kW)	146,78	176,14
509	Cadre d'encastrement 680 (pour Monolith 13,8 -18 kW )	158,87	190,64
157	Plaque de protection 40x40 cm	88,72	106,46
177	Plaque de protection 50x50 cm	93,55	112,26
178	Plaque de protection 60x60 cm	105,65	126,78
158	Plaque de protection Ø 42 cm ou Ø 52 cm	88,72	106,46
179	Plaque de protection Ø 52 cm	93,54	112,25
180	Plaque de protection Ø 60 cm	105,65	126,78

## Résistances électriques IKI

HE125	Résistances électriques 1,25 kW AISI 309	104,44	125,33
HE150	Résistances électriques 1,5 kW AISI 309	104,44	125,33
HE167	Résistances électriques 1,667 kW AISI 309	104,44	125,33
HE2000	Résistances électriques 2,0 kW AISI 309	104,44	125,33
HE2000V	Résistances électriques 2,0 kW AISI 309 (pour ancien modèle hauteur 148 cm 6 et 12 kW)	104,44	125,33
HE2300M	Résistances électriques 2,3 kW AISI 309	104,44	125,33
HE2500	Résistances électriques 2,5 kW AISI 309	104,44	125,33
HE3000M	Résistances électriques 3 kW AISI 309	84,43	101,32

## Tableaux de commande et accessoires

Références		Prix € HT	Prix € TTC
553	Magnum-/Finlandia panneau de commande	207,50	249,00
575	Magnum-/ Finlandia sonde de température	77,00	92,40
554	Unité de commande Wave, bois noir	461,29	553,55
555	Unité de commande Wave, bois clair	461,29	553,55
556	Unité de commande Wave, noir	461,29	553,55
557	Unité de commande Wave, blanc	461,29	553,55
558	Panneau de commande Wave, bois foncé	225,41	270,49
559	Panneau de commande Wave, bois clair	225,41	270,49
560	Panneau de commande Wave, noir	225,41	270,49
561	Panneau de commande Wave, blanc	225,41	270,49
574	Unité de commande Wave, jusqu'à 9kW	304,03	364,84
576	Unité de commande Wave, (système de musique Bluetooth)	455,24	546,29
568	Unité de commande A2-15 jusqu'à 15 kW	352,42	422,90
562	Unité de commande Pro-B2, jusqu'à 10,5kW	461,29	553,55
563	Unité de commande Pro-B2, + unité de programme hebdomadaire Theben simplexa	582,26	698,71
564	Amplificateur de puissance S2-30 (pour Wave et Pro-B2)	261,94	314,33
566	Câble de données RJ10 - 10 m (pour Unité de commande Wave)	37,98	45,58
572	Sonde de Température (pour unité de commande Pro-B2 et Wave)	95,00	114,00
567	Câble pour sonde température SSJ 4x0,75 / prix au mètre	18,63	22,36

## Accessoires saunas



Références		Prix € HT	Prix € TTC
1102	Louche inox IKI 65 cm, noir	50,24	60,29
1103	Louche inox IKI 85 cm, noir	50,24	60,29
1104	Louche inox IKI 65 cm, bois clair	50,24	60,29
1105	Louche inox IKI 85 cm, bois clair	50,24	60,29
1106	louche bois 52 cm	38,15	45,78



Références		Prix € HT	Prix € TTC
1122	seau en bois IKI 10 l., noir en cedar	64,76	77,71
1123	Seau en bois IKI 17 l., noir en cedar	78,07	93,68



		Prix € HT	Prix € TTC
1140	IKI-thermomètre, bouleau	50,24	60,29
1141	IKI-thermomètre, bois clair	42,98	51,58
1142	IKI-thermomètre, noir	42,98	51,58
1143	IKI-thermomètre, bouleau	42,98	51,58
1144	IKI-thermomètre, bouleau noir	42,98	51,58
1145	KAJO-thermomètre, bois clair	42,98	51,58
1146	KAJO-thermomètre, stéatite	38,15	45,78